

الفصل السابع

خدمات الأمن والقضاء

CHAPTER VII  
JUDICIAL AND SECURITY  
SERVICES



جهاز التخطيط والإحصاء  
Planning and Statistics Authority  
دولة قطر • State of Qatar

## JUDICIAL AND SECURITY SERVICES

## خدمات الأمن والقضاء

The State of Qatar has witnessed a remarkable development to meet the needs of its population in terms of social, educational, health and cultural services over the past few years, along with a similar development in judiciary and security services, as the state has done a lot of things for the security and safety of citizens and residents, which mirrors the civilization of the modern state.

شهدت دولة قطر تطوراً ملحوظاً لتلبية احتياجات سكانها من الخدمات الاجتماعية والتعليمية والصحية والثقافية في الآونة الأخيرة مصحوبةً أيضاً بتطور مماثل في خدمات القضاء والأمن، حيث بذلت الدولة الكثير من أجل أمن وسلامة المواطن والمقيم وهي السمة الحضارية للدولة الحديثة.

This chapter includes the number of judges, lawyers, cases filed in courts and sentences. It also covers road traffic accidents cases by cause of accident and type of injury, as well as the civil defense services; i.e. fire fighting, rescue operations and other relief services.

يشمل هذا الفصل عدد القضاة والمحامين والقضايا المرفوعة أمام المحاكم والأحكام الصادرة بشأنها، كما يشمل قضايا حوادث المرور والطرق حسب سبب الحادث ونوع الإصابة، إضافة إلى خدمات الدفاع المدني من مكافحة الحرائق وعمليات الإنقاذ والإغاثة الأخرى.

### The Sources of the data:

- \* Ministry of Justice
- \* Supreme judicial council
- \* Ministry of the Interior
- \* Attorney plenary

مصدر بيانات هذا الفصل:

- \* وزارة العدل
- \* المجلس الأعلى للقضاء
- \* وزارة الداخلية
- \* النيابة العامة

القضاة العاملون بالمحاكم حسب المسمى الوظيفي والجنسية والنوع  
JUDGES SERVING AT COURTS BY JOB TITLE, NATIONALITY AND GENDER  
2023

Table No. (129)

جدول رقم (١٢٩)

Job Title	المجموع Total			غير قطريين Non-Qataris			قطريون Qataris			المسمى الوظيفي
	المجموع Total	إناث Females	ذكور Males	المجموع Total	إناث Females	ذكور Males	المجموع Total	إناث Females	ذكور Males	
Vice-President, Supreme Court	26	0	26	9	0	9	17	0	17	نائب رئيس محكمة التمييز
Judge, Supreme Court	3	0	3	3	0	3	0	0	0	قاضي محكمة التمييز
First Vice President of the Court of Appeal	25	0	25	0	0	0	25	0	25	نائب أول للرئيس بمحكمة الاستئناف
Vice-President, Court of Appeal	18	0	18	3	0	3	15	0	15	نائب رئيس محكمة الاستئناف
Senior Judge at the Court of Appeal	29	0	29	20	0	20	9	0	9	قاض أول بمحكمة الاستئناف
Judge, Court of Appeals	23	1	22	7	0	7	16	1	15	قاض بمحكمة الاستئناف
First Vice President of the Court of First Instance	16	2	14	0	0	0	16	2	14	نائب أول للرئيس بالمحكمة الابتدائية
Vice President of the Court of First Instance	46	2	44	36	0	36	10	2	8	نائب رئيس المحكمة الابتدائية
Senior Judge at the Court of First Instance	58	4	54	33	0	33	25	4	21	قاض أول بالمحكمة الابتدائية
Judge, Court of First Instance	4	0	4	0	0	0	4	0	4	قاض بالمحكمة الابتدائية
Associate Judge	16	4	12	0	0	0	16	4	12	قاض مساعد
Assistant Judge	2	0	2	0	0	0	2	0	2	مساعد قاض
<b>Total</b>	<b>266</b>	<b>13</b>	<b>253</b>	<b>111</b>	<b>0</b>	<b>111</b>	<b>155</b>	<b>13</b>	<b>142</b>	<b>المجموع</b>

\* In 2023, a resolution was issued to amend some of the titles of judges.

\* في عام ٢٠٢٣ تم صدور قرار بتعديل بعض مسميات القضاة.

الدعاوى المرفوعة في محكمة الاستثمار والتجارة حسب تصنيف الدعوى  
LAWSUITS FILED IN THE INVESTMENT AND TRADE COURT  
BY LAWSUIT CLASSIFICATION  
2023

Table No. (130)

جدول رقم (١٣٠)

Classification	المجموع Total	عدد الدعوى Number of Lawsuits	طلبات دعاوى لم تُستكمل* Lawsuits Requests Not Completed*	تصنيف الدعوى
Insurance	1,142	760	382	التأمين
Finance and banking	8	4	4	التمويل والصرافة
Commercial mortgage	9	2	7	الرهن التجاري
Commercial Companies	542	257	285	الشركات التجارية
Intellectual Property	59	35	24	الملكية الفكرية
Disputes related to marine sales	1	0	1	المنازعات المتعلقة بالبيوع البحرية
Commercial Agency	21	10	11	الوكالة التجارية
Proof of condition	147	1	146	إثبات حالة
Bankruptcy	36	12	24	إفلاس
Commercial papers	2,021	995	1,026	أوراق تجارية
Liquidation	166	79	87	تصفية
Grievance	3	2	1	تظلم
Appointment of a receivership	10	0	10	تعيين حراسة
Dissolution and liquidation of companies	20	3	17	حل وتصفية الشركات
Service contracts	438	347	91	عقود الخدمات
Transport contracts	45	19	26	عقود النقل
Supply contracts & orders	4,479	2,631	1,848	عقود وأوامر التوريد
Bank transactions	1,666	1,272	394	عمليات ومعاملات البنوك
E-commerce transactions	2	2	0	معاملات التجارة الإلكترونية
Business & industry contracting	100	55	45	مقاولات الأعمال والصناعة
Building & construction contracting	1,009	566	443	مقاولات التشييد والإنشاءات
Publication & media disputes	10	6	4	منازعات النشر والاعلام
Finance & investment companies disputes	174	120	54	منازعات شركات التمويل والاستثمار
Commercial contracts dispute	3,284	1,782	1,502	نزاع عقود تجارية
Others	624	192	432	أخرى
<b>Total</b>	<b>16,016</b>	<b>9,152</b>	<b>6,864</b>	<b>المجموع</b>

\* Incomplete Claim Applications Mean Applications That Were Returned For Correction Or Payment And The Other Party Did Not Respond To Them. Their Status Changes To "Closed" After 10 Days

\* المقصود بطلبات دعاوى لم تستكمل: الطلبات التي أعيدت للتصحيح أو للدفع والطرف الآخر لم يرد عليها، تتغير حالتها إلى مغلقة بعد عشرة أيام.

المحامون حسب النوع والجنسية  
LAWYERS BY GENDER AND NATIONALITY  
2020 - 2023

Table No. (131)

جدول رقم (١٣١)

Year & Nationality	Occupation	محامون تحت التدريب Lawyers under training			محامون مشغولين* Lawyers working*			المهنة السنة والجنسية
		المجموع Total	إناث Females	ذكور Males	المجموع Total	إناث Females	ذكور Males	
2020	Qataris	17	10	7	174	30	144	قطريون
	Other G.C.C	7	4	3	4	3	1	بقية دول مجلس التعاون
	Other Arabs	0	0	0	159	3	156	عرب اخرون
	Foreign	0	0	0	0	0	0	اجانب
	<b>Total</b>	<b>24</b>	<b>14</b>	<b>10</b>	<b>337</b>	<b>36</b>	<b>301</b>	<b>المجموع</b>
2021	Qataris	15	9	6	187	39	148	قطريون
	Other G.C.C	7	5	2	10	6	4	بقية دول مجلس التعاون
	Other Arabs	0	0	0	191	5	186	عرب اخرون
	Foreign	0	0	0	0	0	0	اجانب
	<b>Total</b>	<b>22</b>	<b>14</b>	<b>8</b>	<b>388</b>	<b>50</b>	<b>338</b>	<b>المجموع</b>
2022	Qataris	33	22	11	204	49	155	قطريون
	Other G.C.C	8	5	3	10	6	4	بقية دول مجلس التعاون
	Other Arabs	0	0	0	226	11	215	عرب اخرون
	Foreign	0	0	0	0	0	0	اجانب
	<b>Total</b>	<b>41</b>	<b>27</b>	<b>14</b>	<b>440</b>	<b>66</b>	<b>374</b>	<b>المجموع</b>
2023	Qataris	54	34	20	232	58	174	قطريون
	Other G.C.C	2	1	1	16	11	5	بقية دول مجلس التعاون
	Other Arabs	0	0	0	317	11	306	عرب اخرون
	Foreign	0	0	0	0	0	0	اجانب
	<b>Total</b>	<b>56</b>	<b>35</b>	<b>21</b>	<b>565</b>	<b>80</b>	<b>485</b>	<b>المجموع</b>

\* Lawyers working in Qatari law firms.

\* المحامون المشغولون بمكاتب محاماة قطرية.

الخبراء المُعتمدين أمام السُلطات القضائية حسب النوع والجنسية  
ACCREDITED EXPERTS TO JUDICIAL AUTHORITIES  
BY GENDER AND NATIONALITY  
2020 - 2023

Table No. (132)

جدول رقم (١٣٢)

Year & Nationality	Gender	المجموع Total	إناث Females	ذكور Males	النوع	السنة والجنسية
2020	Qataris	126	15	111	قطريون	٢٠٢٠
	Other G.C.C	2	0	2	بقية دول مجلس التعاون	
	Other Arabs	23	0	23	عرب اخرون	
	Foreign	1	0	1	اجانب	
	<b>Total</b>	<b>152</b>	<b>15</b>	<b>137</b>	<b>المجموع</b>	
2021	Qataris	136	17	119	قطريون	٢٠٢١
	Other G.C.C	4	0	4	بقية دول مجلس التعاون	
	Other Arabs	22	0	22	عرب اخرون	
	Foreign	1	0	1	اجانب	
	<b>Total</b>	<b>163</b>	<b>17</b>	<b>146</b>	<b>المجموع</b>	
2022	Qataris	170	23	147	قطريون	٢٠٢٢
	Other G.C.C	4	0	4	بقية دول مجلس التعاون	
	Other Arabs	25	0	25	عرب اخرون	
	Foreign	1	0	1	اجانب	
	<b>Total</b>	<b>200</b>	<b>23</b>	<b>177</b>	<b>المجموع</b>	
2023	Qataris	202	26	176	قطريون	٢٠٢٣
	Other G.C.C	1	0	1	بقية دول مجلس التعاون	
	Other Arabs	31	0	31	عرب اخرون	
	Foreign	2	1	1	اجانب	
	<b>Total</b>	<b>236</b>	<b>27</b>	<b>209</b>	<b>المجموع</b>	

**القضايا المرفوعة للمحاكم حسب نوع القضية والجريمة**  
**CASES RAISED IN COURTS BY TYPE OF CASE AND CRIME**  
**2020 - 2023**

Table No. (133)

جدول رقم (١٣٣)

Type of Crime	2023		2022		2021		2020		نوع الجريمة
	قضايا الجنح Misdemeanor	قضايا الجنايات Criminal cases	قضايا الجنح Misdemeanor	قضايا الجنايات Criminal cases	قضايا الجنح Misdemeanor	قضايا الجنايات Criminal cases	قضايا الجنح Misdemeanor	قضايا الجنايات Criminal cases	
Crimes against civil servants activities	125	50	112	30	113	26	110	25	جرائم متعلقة بأعمال الموظفين العماليين
intellectual property rights offenses	1	0	3	0	1	1	0	0	جرائم حقوق الملكية الفكرية
Crimes against human body	1,029	423	978	474	806	477	692	643	جرائم واقعة على النفس
Sexual and moral crimes	1,698	1,178	1,016	603	1,314	739	1,260	849	جرائم جنسية وأخلاقية
Drugs and alcoholic crimes	865	329	630	266	545	236	445	207	جرائم المخدرات والمسكرات
Crimes against others money and property	3,011	888	2,910	675	2,782	473	2,753	537	جرائم واقعة على الأموال والأموال
Crimes violating the laws of public trust	186	64	185	79	108	19	67	14	جرائم مخالفة قوانين الثقة العامة
Crimes of violation of environmental laws	8,529	1	4,329	0	7,589	0	5,651	0	جرائم مخالفة قوانين البيئة
Crimes violating the laws of immigration and residency	24,938	0	27,219	0	10,322	1	6,550	0	جرائم مخالفة قوانين الهجرة والأقامة
Issuing Bad Checks crimes	27,944	0	25,386	0	25,198	0	25,704	0	جرائم إصدار شيكات بدون رصيد
Crimes of violation of traffic laws*	109,618	53	11,485	11	4,112	313	2,865	901	جرائم مخالفة قوانين المرور*
Computer crimes	669	104	572	70	522	69	418	68	جرائم الحاسوب
Possession of property obtained by crime	18	9	6	3	8	4	7	10	اخفاء الأشياء المتحصلة من جريمة
Crimes against animals	4	0	8	0	5	0	3	0	الجرائم الواقعة على الحيوان
Other**	7,642	70	30,276	256	4,461	472	4,623	126	أخرى**
<b>Total</b>	<b>186,277</b>	<b>3,169</b>	<b>105,115</b>	<b>2,467</b>	<b>57,886</b>	<b>2,830</b>	<b>51,148</b>	<b>3,380</b>	<b>المجموع</b>

Misdemeanor cases: crimes punishable by imprisonment for a term not exceeding 3 years or a monetary penalty of not more than 1000 Q.R.

Criminal cases: crimes punishable by death or life imprisonment or imprisonment in excess of 3 years.

\* The significant increase in the total number of misdemeanor cases is due to the activation of crimes of violating traffic laws.

\*\* The lack of other data is due to the reclassification of most cases.

قضايا الجنح: جرائم يعاقب عليها القانون بالحبس لمدة لا تزيد عن ٣ سنوات أو الغرامة التي لا تزيد عن ١٠٠٠ ريال قطري.

قضايا الجنايات: جرائم يعاقب عليها القانون بالإعدام أو الحبس المؤبد أو الحبس الذي يزيد عن ٣ سنوات.

\* الزيادة الكبيرة في مجموع قضايا الجنح يعود إلى تفعيل جرائم مخالفة قوانين المرور.

\*\* النقص في بيانات أخرى بسبب إعادة تصنيف أغلب القضايا.

**القضايا، والبلاغات المحفوظة حسب النوع**  
**CASES, AND CLOSED REPORTS BY TYPE**  
**2020 - 2023**

Table No. (134)

جدول رقم (١٣٤)

Type of Cases & Closed Reports	2023		2022		2021		2020		نوع القضايا والبلاغات المحفوظة
	عدد البلاغات المحفوظة Number of Closed Reports	عدد القضايا Number of Cases	عدد البلاغات المحفوظة Number of Closed Reports	عدد القضايا Number of Cases	عدد البلاغات المحفوظة Number of Closed Reports	عدد القضايا Number of Cases	عدد البلاغات المحفوظة Number of Closed Reports	عدد القضايا Number of Cases	
Cheques cases	1,406	27,944	685	25,386	1,207	24,958	1,010	28,223	قضايا الشيكات
Traffic*	9,260	109,671	999	11,496	303	4,440	157	3,589	قضايا المرور*
Working for other than the sponsor	2,759	24,938	3,435	20,706	2,191	7,991	1,522	3,382	قضايا العمل لدى الغير
Theft-related cases	4,398	2,131	3,555	1,673	2,374	1,525	1,119	1,204	قضايا السرقة
Civil Assault cases	1,905	1,686	1,653	1,507	1,193	1,380	1,003	1,330	قضايا الاعتداء
Environmental and construction violations	2,557	8,530	3,649	14,037	802	3,236	470	1,477	قضايا المخالفات البيئية والبناء
Transgression on public property	872	479	834	447	513	332	152	268	قضايا إتلاف المال
Fraud cases	366	601	195	654	119	530	81	303	قضايا الاحتيال
Slander and libel lawsuits	957	629	756	744	341	404	275	283	قضايا القذف والسب
Work Injury Cases	0	0	0	0	0	0	0	0	إصابة عمل
Narcotics Cases	391	1,194	338	896	283	769	140	606	قضايا المخدرات
Forgery Cases	551	250	432	234	298	154	188	113	قضايا التزوير
Fire and arson cases	58	15	48	18	23	12	23	8	قضايا الحريق
Disturbing the authorities or Harassing phone calls	92	169	64	49	18	34	14	35	أزعاج السلطات أو الإزعاج عن طريق الهاتف
Menace	272	120	276	145	198	105	158	71	قضايا التهديد
Undermining of Sanctity of Home and Property	286	199	258	185	159	137	74	119	قضايا انتهاك حرمة المساكن وملك الغير
Alcohol and gambling	186	2,515	131	2,337	69	1,757	86	1,489	قضايا الخمر والقمار
Harassing Female	169	171	295	188	167	146	111	122	قضايا التعرض لأنثى
Public Funds Cases	32	33	22	33	24	31	24	22	قضايا الأموال العامة
State Security	22	8	33	18	5	18	12	8	قضايا أمن الدولة
Forced labor	0	0	9	4	0	0	0	0	قضايا السخرة والإكراه على العمل
Juvenile cases	40	17	19	6	12	10	5	5	قضايا الأحداث



**القضايا، والبلاغات المحفوظة حسب النوع**  
**CASES, AND CLOSED REPORTS BY TYPE**  
**2020 - 2023**

Table No. (134)

جدول رقم (١٣٤)

Type of Cases & Closed Reports	2023		2022		2021		2020		نوع القضايا والبلاغات المحفوظة
	عدد البلاغات المحفوظة Number of Closed Reports	عدد القضايا Number of Cases	عدد البلاغات المحفوظة Number of Closed Reports	عدد القضايا Number of Cases	عدد البلاغات المحفوظة Number of Closed Reports	عدد القضايا Number of Cases	عدد البلاغات المحفوظة Number of Closed Reports	عدد القضايا Number of Cases	
Embezzlement, and damage to public property	14	7	17	4	18	10	13	9	قضايا الإختلاس والإضرار بالمال العام
Inciting debauchery and prostitution	260	31	68	18	34	19	37	11	قضايا التحريض على الفسق والفجور والبيغاء
Begging cases	11	4	7	10	9	11	12	14	قضايا التسول
Customs cases	166	1	106	4	35	5	97	19	قضايا الجمارك
Abduction, Apprehension and Forced Labor	23	3	8	2	9	1	2	1	قضايا الخطف والقبض والسخرة
Bribery	9	16	4	7	9	1	6	5	قضايا الرشوة
Adultery and Crimes of Honour	305	167	265	197	164	174	140	130	قضايا الزنا والجرائم الواقعة على العرض
Scandalous and Indecent Acts	171	169	129	142	60	99	44	87	قضايا الفعل الفاضح المخل بالحياء
Child labour and Exposing Children to Danger	7	13	9	9	7	3	5	8	قضايا تشغيل وتعريض الأطفال للخطر
Computer crimes	2,441	773	705	310	742	251	724	152	قضايا جرائم الحاسب الآلي
Borders Crimes	1,325	1,972	1,238	1,781	1,237	1,660	927	1,666	قضايا جرائم الحدود
Crimes against the Electrical and Water Public Installations	96	803	224	1,252	59	1,110	39	801	قضايا حماية المنشآت الكهربائية والمالية
Breach of Trust	446	967	255	950	160	854	124	574	قضايا خيانة الأمانة
Other	7,619	3,219	8,727	13,679	2,599	8,505	1,574	9,123	أخرى
<b>Total</b>	<b>39,472</b>	<b>189,445</b>	<b>29,448</b>	<b>99,128</b>	<b>15,441</b>	<b>60,672</b>	<b>10,368</b>	<b>55,257</b>	<b>المجموع</b>

\* The significant increase in the number of cases in 2023 is due to the activation of traffic violation crimes and monitoring of violators.

\* الزيادة الكبيرة في عدد القضايا لعام ٢٠٢٣ يعود إلى تفعيل جرائم المخالفات المرورية ورصد المخالفين.

**البلاغات حسب النيابة\***  
**REPORTS BY PROCURATORATES\***  
**2020 - 2023**

Table No. (135)

جدول رقم (١٣٥)

Year	2023	2022	2021	2020	السنة
procuratorates					النيابات
Juvenile Prosecution	731	491	429	404	نيابة الأحداث
Family Prosecution	1,430	1,194	126	104	نيابة الاسرة
Public Funds Prosecution	122	92	104	125	نيابة الأموال العامة
Environment Prosecution	11,100	17,697	8,951	6,582	نيابة البيئة
Al-Janoub Prosecution	3,414	3,351	2,585	1,970	نيابة الجنوب
Al-Rayyan Prosecution	2,810	3,334	3,752	3,295	نيابة الريان
Al-Rayyan Public Prosecution	1,436	1,380	1,107	907	نيابة الريان الكلية
Al-Shamal Prosecution	3,994	3,499	3,352	2,336	نيابة الشمال
Capital Public Prosecution	1,603	1,307	978	780	نيابة العاصمة الكلية
Drugs Prosecution	1,679	1,329	1,325	993	نيابة المخدرات
Traffic Prosecution**	119,126	12,934	4,973	4,192	نيابة المرور**
State Security Prosecution	93	146	106	99	نيابة أمن الدولة
Enforcement Prosecution	361	226	65	0	نيابة تنفيذ الأحكام
Dukhan Prosecution	5,549	4,452	3,995	3,242	نيابة دخان
East Capital Prosecution	5,385	4,805	3,399	2,435	نيابة شرق العاصمة
Residency Affairs Prosecution	31,116	31,816	12,698	8,028	نيابة شؤون الإقامة
West Capital Prosecution	4,597	4,547	3,536	2,550	نيابة غرب العاصمة
Cheques cases Prosecution	29,381	26,087	26,187	31,560	نيابة قضايا الشيكات
Electronic Crime Prosecution	3,459	2,619	2,263	1,809	نيابة الجرائم الإلكترونية
Health Prosecution***	545	7,069	10,445	2,837	نيابة الصحة***
Trade and Consumer Affairs Prosecution	2,503	2,119	931	0	نيابة التجارة وشؤون المستهلك
<b>Total</b>	<b>230,434</b>	<b>130,494</b>	<b>91,307</b>	<b>74,248</b>	<b>المجموع</b>

\* According to testimony Attorney plenary the number of crime reports differs from Table (134) in case of comparison, because if crime reports are classified by type of crime, they might have more than one classification. Nevertheless, they will be counted once in incoming reports.

\*\* The significant increase in the total number of reports in 2023 is due to crimes reported to the Traffic Prosecution.

\*\*\* The lack of health prosecution data is due to the lack of violations related to the Corona virus.

\* حسب إفادة النيابة العامة تختلف أعداد البلاغات عن جدول رقم (١٣٤) في حالة المقارنة؛ بسبب أن البلاغات إذا تم تصنيفها حسب نوع الجريمة فإنه من الممكن أن يظهر لها أكثر من تصنيف ويُحسب مرة واحدة في البلاغات الواردة.

\*\* الزيادة الكبيرة في مجموع البلاغات في عام ٢٠٢٣ يرجع إلى الجرائم الواردة لنيابة المرور.

\*\*\* النقص في بيانات نيابة الصحة يرجع إلى عدم وجود مخالفات متعلقة بفايروس كورونا.

أعضاء ومساعدى النيابة العامة حسب الجنسية والنوع  
PUBLIC PROSECUTION MEMBERS AND ASSISTANTS  
BY NATIONALITY AND GENDER  
2020 - 2023

Table No. (136)

جدول رقم (١٣٦)

Year	المجموع Total			غير قطريين Non-Qataris			قطريون Qataris			السنة
	المجموع Total	إناث Females	ذكور Males	المجموع Total	إناث Females	ذكور Males	المجموع Total	إناث Females	ذكور Males	
2020	221	4	217	9	0	9	212	4	208	٢٠٢٠
2021	228	4	224	8	0	8	220	4	216	٢٠٢١
2022	235	5	230	2	0	2	233	5	228	٢٠٢٢
2023	235	6	229	2	0	2	233	6	227	٢٠٢٣

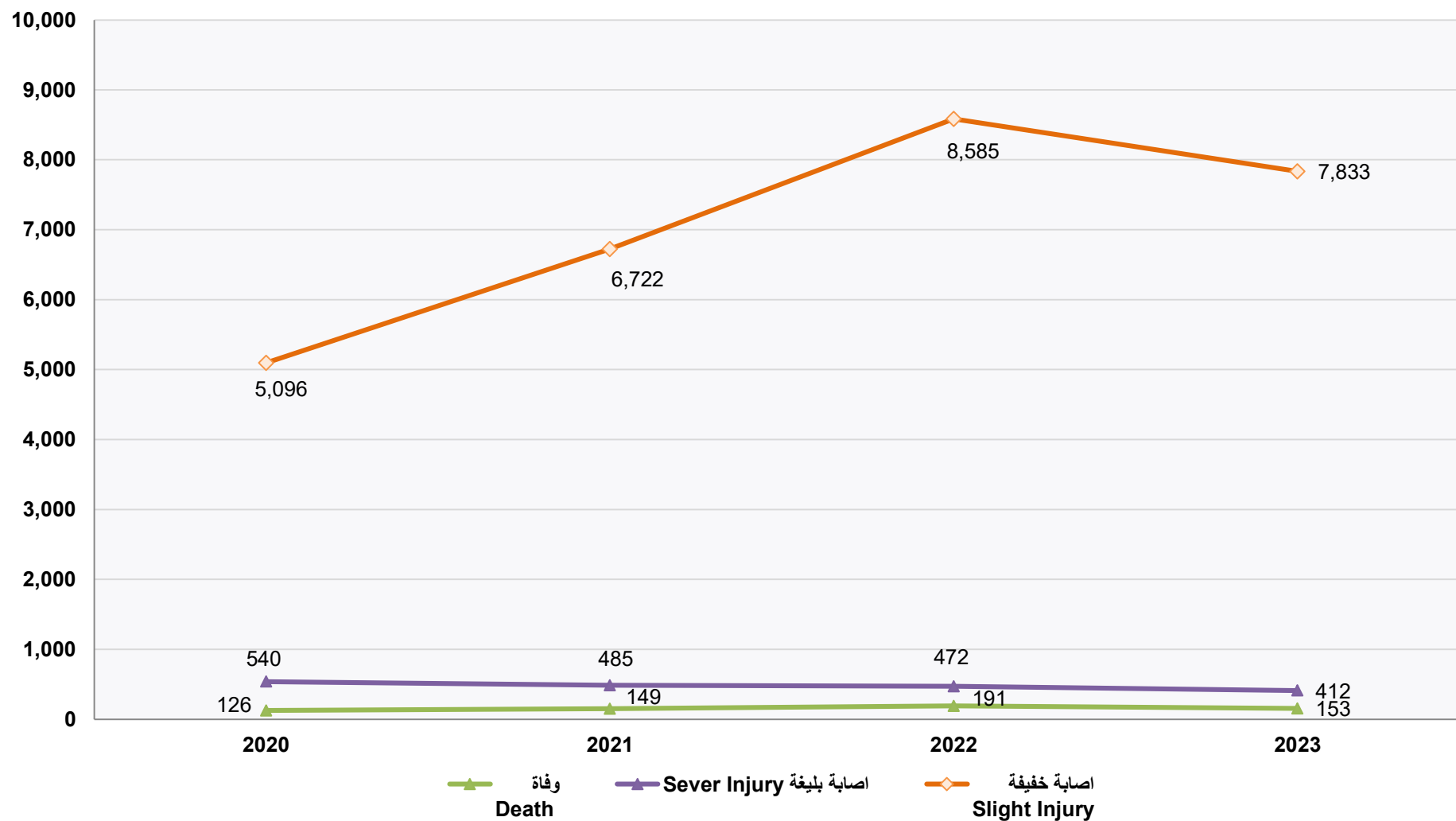
الحوادث المرورية (قضايا)  
TRAFFIC ACCIDENTS (CASES)  
2020 - 2023

Table No. (137)

جدول رقم (١٣٧)

Year	المجموع Total	اصابة خفيفة Slight Injury	اصابة بليغة Sever Injury	وفاة Death	السنة
2020	5,762	5,096	540	126	٢٠٢٠
2021	7,356	6,722	485	149	٢٠٢١
2022	9,248	8,585	472	191	٢٠٢٢
2023	8,398	7,833	412	153	٢٠٢٣

الحوادث المرورية (قضايا)  
TRAFFIC ACCIDENTS (CASES)  
2020 - 2023



**الحوادث المرورية حسب سبب الحادث (قضايا)**  
**TRAFFIC ACCIDENTS BY CAUSE (CASES)**  
**2023**

Table No. (138)

جدول رقم (١٣٨)

Cause of the accident	المجموع Total	اصابة خفيفة Slight Injury	اصابة بليغة Sever Injury	وفاة Death	سبب الحادث
Deviation from road	1,113	1,042	46	25	الانحراف عن الطريق
Overtaking	62	52	9	1	التجاوز الخاطئ
Driving backward	132	127	3	2	الرجوع للخلف
Speeding	3	3	0	0	السرعة الزائدة
Wrong-way driving	7	5	2	0	السير عكس الاتجاه
Loosing control of steering wheel	0	0	0	0	فقدان السيطرة على عجلة القيادة
Escape	53	44	9	0	الهروب من مكان الحادث
Tire Failure	0	0	0	0	انفجار إطار السيارة
Not allowing movement priority	0	0	0	0	عدم إعطاء أفضلية السير
Violating traffic-lights	0	0	0	0	قطع الإشارات الضوئية
Not leaving enough space	1,976	1,893	65	18	عدم ترك مسافة كافية
Crossing the road	786	752	28	6	قطع الطريق دون التأكد من خلوه
Neglect and lack of attention	3,565	3,287	204	74	الإهمال وعدم الانتباه
Driving without a license	17	15	1	1	قيادة سيارة دون رخصة
Loose Animals	0	0	0	0	حيوانات سائبة
Driving under the influence of alcohol and drugs	2	2	0	0	القيادة تحت تأثير المسكرات والمواد المخدرة
Weather conditions	0	0	0	0	بسبب الأحوال الجوية
Road Condition	0	0	0	0	بسبب حالة الطريق
Failing to stop the vehicle	15	13	2	0	عدم تأمين وقوف المركبة
Overloading	8	6	2	0	عدم تأمين الحمولة
Suspicion of being drunk	52	47	3	2	اشتباه سكر
Causing death of a person	10	0	0	10	التسبب في وفاة شخص
Sudden stop	7	7	0	0	التوقف فجأة
Deviation from the lane	0	0	0	0	انحراف عن المسار
Flying pebbles	0	0	0	0	تطاير حصاه
Vehicle fire	0	0	0	0	حريق السيارة
Failure to follow the right path	163	154	7	2	عدم التزام المسار الصحيح
Careless and reckless driving	12	8	1	3	قيادة مركبة برعونة وعدم احتراز
Causing injury by Dangerous driving	1	1	0	0	قيادة مركبة بصورة خطيرة أدت لإصابة شخص
Drifting	0	0	0	0	التحفيص والتلاعب
Dangerous vehicle driving (racing)	0	0	0	0	قيادة المركبة بصورة خطيرة (التسابق)
Turning off the lights	287	258	21	8	قطع الأنوار
Not following traffic signs at the side of or above the road	16	16	0	0	عدم اتباع علامة مُقامة أو منقوشة على طريق
Crossing the median island	3	3	0	0	قطع الجزيرة الفاصلة
Driving a vehicle without an escort holding a driver's license	1	1	0	0	قيادة مركبة من غير مُرافق يحمل رخصة قيادة
Other	107	97	9	1	أخرى
<b>Total</b>	<b>8,398</b>	<b>7,833</b>	<b>412</b>	<b>153</b>	<b>المجموع</b>

**الحوادث المرورية حسب أقسام المرور (قضايا)**  
**TRAFFIC ACCIDENTS BY TRAFFIC DEPARTMENT (CASES)**  
**2022 - 2023**

Table No. (139)

جدول رقم (١٣٩)

Section	المجموع Total		اصابة خفيفة Slight Injury		اصابة بليغة Sever Injury		وفاة Death		القسم
	2023	2022	2023	2022	2023	2022	2023	2022	
Madinatt khalifah	1,236	1,512	1,146	1,416	65	74	25	22	مدينة خليفة
Al Rayyan	1369	1,519	1,295	1,430	63	63	11	26	الريان
Al Maamora	1471	1625	1,406	1,526	47	78	18	21	المعمورة
Al Thumama (Al Mattar)	1159	1360	1,117	1,311	30	41	12	8	الثمامة (المطار)
Al Shammal	1229	1235	1,093	1,074	102	110	34	51	الشمال
South	1092	1211	996	1,115	66	67	30	29	الجنوب
Industerid area	676	579	640	544	22	21	14	14	الصناعية
Dukhan	166	207	140	169	17	18	9	20	دخان
<b>Total</b>	<b>8,398</b>	<b>9,248</b>	<b>7,833</b>	<b>8,585</b>	<b>412</b>	<b>472</b>	<b>153</b>	<b>191</b>	<b>المجموع</b>

المتوفون والمصابون في الحوادث المرورية  
DEATHS AND INJURED IN TRAFFIC ACCIDENTS  
2020 - 2023

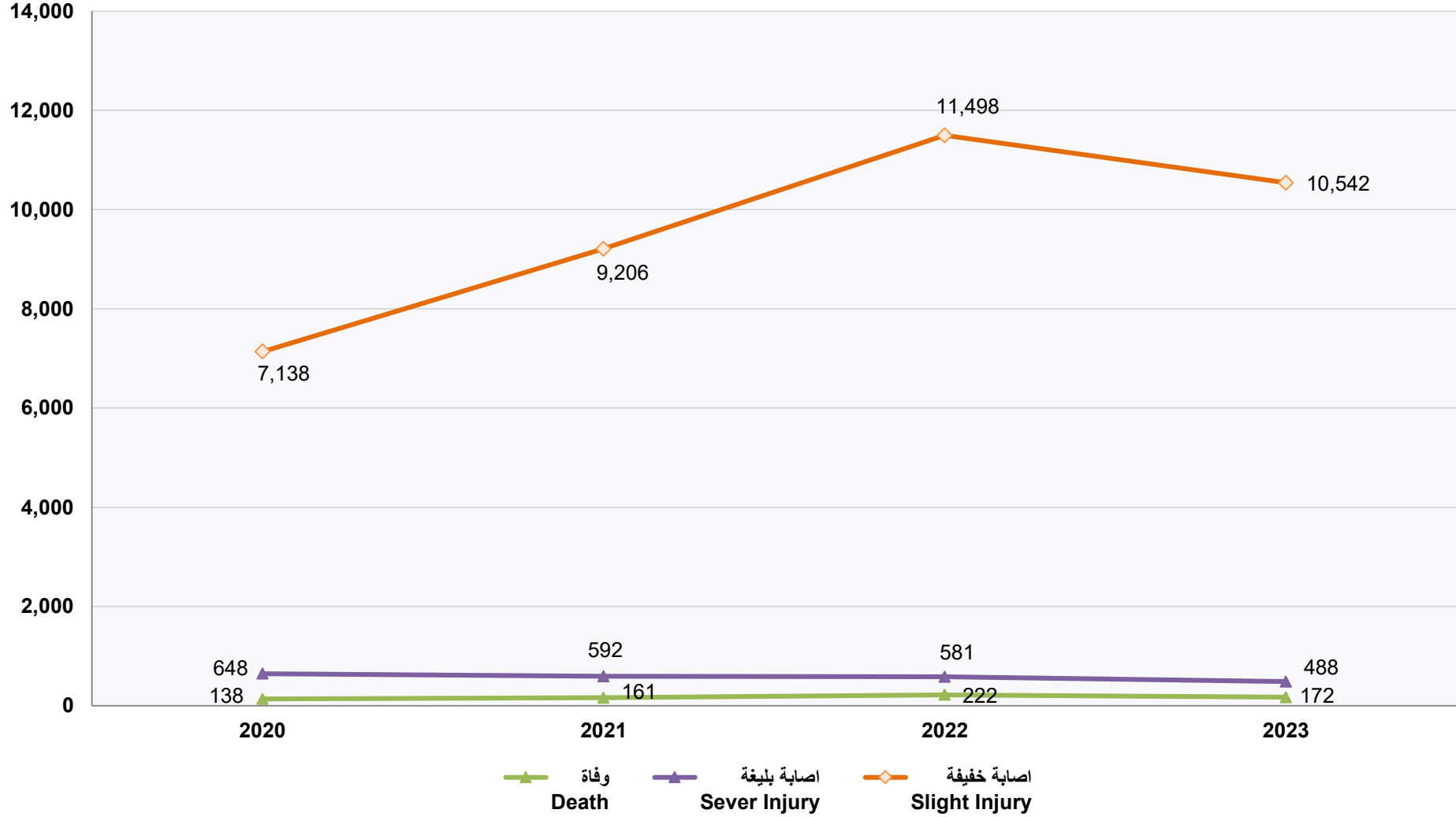
Table No. (140)

جدول رقم (١٤٠)

Year	المجموع Total	اصابة خفيفة Slight Injury	اصابة بليغة Sever Injury	وفاة Death	السنة
2020	7,924	7,138	648	138	٢٠٢٠
2021	9,959	9,206	592	161	٢٠٢١
2022	12,301	11,498	581	222	٢٠٢٢
2023	11,202	10,542	488	172	٢٠٢٣



المتوفون والمصابون في الحوادث المرورية  
DEATHS AND INJURED IN TRAFFIC  
2020 - 2023



المتوفون في الحوادث المرورية حسب موقع المصاب  
DEATHS IN TRAFFIC ACCIDENT BY LOCATION OF INJURED  
2020 - 2023

Table No. (141)

جدول رقم (١٤١)

Location of Injured Year	المجموع Total	مشاه Pedestrians	راكب Passenger	سائق Driver	موقع المصاب السنة
2020	138	43	26	69	٢٠٢٠
2021	161	34	34	93	٢٠٢١
2022	222	54	52	116	٢٠٢٢
2023	172	40	37	95	٢٠٢٣

**المتوفون في الحوادث المرورية حسب النوع**  
**DEATHS IN TRAFFIC ACCIDENT BY GENDER**  
**2020 - 2023**

Table No. (142)

جدول رقم (١٤٢)

Year	المجموع Total		الإناث Females		الذكور Males		النوع السنة
	النسبة Percentage	العدد Number	النسبة Percentage	العدد Number	النسبة Percentage	العدد Number	
2020	100%	138	8%	11	92%	127	٢٠٢٠
2021	100%	161	6%	9	94%	152	٢٠٢١
2022	100%	222	9%	21	91%	201	٢٠٢٢
2023	100%	172	9%	15	91%	157	٢٠٢٣

المتوفون والمصابون في الحوادث المرورية حسب الجنسية والنوع وموقع المصاب  
DEATHS AND INJURED IN TRAFFIC ACCIDENTS BY NATIONALITY,  
GENDER AND LOCATION OF INJURED  
2023

Table No. (143)

جدول رقم (١٤٣)

Statement	إصابات خفيفة Slight Injury						إصابات بليغة Sever Injury						وفاة Death				البيان		
	مشاة Pedestrians		راكب Passenger		سائق Driver		مشاة Pedestrians		راكب Passenger		سائق Driver		مشاة Pedestrians		راكب Passenger			سائق Driver	
	إناث Females	ذكور Males	إناث Females	ذكور Males	إناث Females	ذكور Males	إناث Females	ذكور Males	إناث Females	ذكور Males	إناث Females	ذكور Males	إناث Females	ذكور Males	إناث Females	ذكور Males		إناث Females	ذكور Males
Nationality																			الجنسية
Qataris	10	20	207	231	208	755	1	7	8	16	4	56	0	1	1	6	0	18	قطريون
G.C.C	3	7	50	49	28	60	0	1	1	1	1	4	0	1	0	1	1	2	بقية دول مجلس التعاون
Other Arabs	40	135	333	341	340	868	6	14	10	8	4	39	1	10	0	6	2	10	عرب آخرون
Foreign	57	440	520	1,167	188	4,416	4	53	12	57	3	177	4	23	5	18	1	61	أجانب
Not Stated	1	6	1	18	1	42	0	0	0	0	0	1	0	0	0	0	0	0	غير مبين
<b>Total</b>	<b>111</b>	<b>608</b>	<b>1,111</b>	<b>1,806</b>	<b>765</b>	<b>6,141</b>	<b>11</b>	<b>75</b>	<b>31</b>	<b>82</b>	<b>12</b>	<b>277</b>	<b>5</b>	<b>35</b>	<b>6</b>	<b>31</b>	<b>4</b>	<b>91</b>	المجموع

المتوفون والمصابون في الحوادث المرورية حسب فئات العمر والنوع وموقع المصاب  
DEATHS AND INJURED IN TRAFFIC ACCIDENTS BY AGE GROUPS,  
GENDER AND LOCATION OF INJURED  
2023

Table No. (144)

جدول رقم (١٤٤)

Statement Age groups	إصابات خفيفة Slight Injury						إصابات بليغة Sever Injury						وفاة Death				البيان فئات العمر		
	مشاة Pedestrians		راكب Passenger		سائق Driver		مشاة Pedestrians		راكب Passenger		سائق Driver		مشاة Pedestrians		راكب Passenger			سائق Driver	
	إناث Females	ذكور Males	إناث Females	ذكور Males	إناث Females	ذكور Males	إناث Females	ذكور Males	إناث Females	ذكور Males	إناث Females	ذكور Males	إناث Females	ذكور Males	إناث Females	ذكور Males		إناث Females	ذكور Males
Less than 10	32	100	166	232	7	66	2	8	3	2	0	2	1	7	0	1	0	0	أقل من ١٠
10 - 19	10	49	162	311	42	396	0	3	5	19	0	26	1	1	0	10	0	10	١٩ - ١٠
20 - 29	17	148	248	508	225	2,808	3	15	7	22	4	108	0	6	1	7	0	29	٢٩ - ٢٠
30 - 39	25	155	305	488	281	1,773	2	20	8	26	6	76	0	6	3	8	2	31	٣٩ - ٣٠
40 - 49	16	93	119	202	159	702	2	17	5	10	2	35	0	8	1	4	1	10	٤٩ - ٤٠
50 - 59	8	39	73	54	39	291	2	8	1	3	0	20	2	5	0	1	1	8	٥٩ - ٥٠
60+	3	24	38	11	12	105	0	4	2	0	0	10	1	2	1	0	0	3	+٦٠
<b>Total</b>	<b>111</b>	<b>608</b>	<b>1,111</b>	<b>1,806</b>	<b>765</b>	<b>6,141</b>	<b>11</b>	<b>75</b>	<b>31</b>	<b>82</b>	<b>12</b>	<b>277</b>	<b>5</b>	<b>35</b>	<b>6</b>	<b>31</b>	<b>4</b>	<b>91</b>	<b>المجموع</b>

**المتوفون والمصابون في الحوادث المرورية حسب خبرة السائق والنوع وموقع المصاب**  
**DEATHS AND INJURED IN TRAFFIC ACCIDENTS BY DRIVER' S EXPERIENCE,**  
**GENDER AND LOCATION OF INJURED**  
**2023**

Table No. (145)

جدول رقم (١٤٥)

Statement  Experience years for the driver	إصابات خفيفة Slight Injury						إصابات بليغة Sever Injury						وفاة Death				البيان  سنوات الخبرة للسائق		
	مشاة Pedestrians		راكب Passenger		سائق Driver		مشاة Pedestrians		راكب Passenger		سائق Driver		مشاة Pedestrians		راكب Passenger			سائق Driver	
	إناث Females	ذكور Males	إناث Females	ذكور Males	إناث Females	ذكور Males	إناث Females	ذكور Males	إناث Females	ذكور Males	إناث Females	ذكور Males	إناث Females	ذكور Males	إناث Females	ذكور Males		إناث Females	ذكور Males
Without A License	90	453	941	1,474	88	564	9	48	30	66	5	38	5	26	6	24	1	17	بدون رخصة
Less than One Year	1	1	5	11	1	8	1	0	0	1	0	0	0	0	0	0	0	0	أقل من سنة
1 Year to 2 Years	1	30	46	125	144	2,714	1	4	0	7	4	99	0	0	0	3	1	27	سنة إلى سنتين
2 Years to 4 Years	2	12	19	46	93	699	0	1	0	1	0	29	0	0	0	1	0	9	سنتين إلى ٤ سنوات
4 Years to 6 Years	3	14	24	38	84	482	0	3	0	0	0	26	0	0	0	2	0	8	٤ سنوات إلى ٦ سنوات
6 Years to 8 Years	2	18	10	23	77	339	0	2	0	0	0	15	0	1	0	0	0	4	٦ سنوات إلى ٨ سنوات
8 Years to 10 Years	2	13	7	19	54	253	0	1	0	1	0	14	0	2	0	0	0	4	٨ سنوات إلى ١٠ سنوات
10 Years to 15 Years	4	25	35	40	117	513	0	8	0	6	2	23	0	2	0	1	1	8	١٠ سنوات إلى ١٥ سنة
15 Years to 20 Years	4	18	14	15	79	270	0	4	1	0	1	15	0	0	0	0	1	5	١٥ سنة إلى ٢٠ سنة
20 Years and Above	2	24	10	15	28	299	0	4	0	0	0	18	0	4	0	0	0	9	٢٠ سنة فما فوق
<b>Total</b>	<b>111</b>	<b>608</b>	<b>1,111</b>	<b>1,806</b>	<b>765</b>	<b>6,141</b>	<b>11</b>	<b>75</b>	<b>31</b>	<b>82</b>	<b>12</b>	<b>277</b>	<b>5</b>	<b>35</b>	<b>6</b>	<b>31</b>	<b>4</b>	<b>91</b>	<b>المجموع</b>

**المتوفون والمصابون في الحوادث المرورية حسب أقسام المرور والنوع وموقع المصاب**  
**DEATHS AND INJURED IN TRAFFIC ACCIDENTS BY TRAFFIC DEPARTMENTS,**  
**GENDER AND LOCATION OF INJURED**  
**2023**

Table No. (146)

جدول رقم (١٤٦)

Statement  Traffic Department	إصابات خفيفة Slight Injury						إصابات بليغة Sever Injury						وفاة Death				البيان  قسم المرور		
	مشاة Pedestrians		راكب Passenger		سائق Driver		مشاة Pedestrians		راكب Passenger		سائق Driver		مشاة Pedestrians		راكب Passenger			سائق Driver	
	إناث Females	ذكور Males	إناث Females	ذكور Males	إناث Females	ذكور Males	إناث Females	ذكور Males	إناث Females	ذكور Males	إناث Females	ذكور Males	إناث Females	ذكور Males	إناث Females	ذكور Males		إناث Females	ذكور Males
Madinatt khalifah	30	67	260	196	155	843	2	9	7	12	3	41	1	6	2	1	0	15	مدينة خليفة
Al Rayyan	16	110	155	265	125	1,044	3	8	7	11	2	43	0	1	0	2	0	8	الريان
Al Maamora	23	89	180	260	127	1,131	1	9	1	6	3	31	2	8	1	1	0	6	المعمورة
Al Thumama (Al Mattar)	19	155	166	160	85	818	1	14	2	3	0	13	0	5	0	2	0	6	الثمامة (المطار)
Al Shammal	6	42	159	289	113	925	3	9	4	27	2	79	0	5	2	11	3	24	الشمال
South	15	50	155	335	132	749	1	12	5	12	2	49	1	5	0	10	1	20	الجنوب
Industerid area	2	84	22	234	25	506	0	13	0	4	0	8	1	5	0	1	0	7	الصناعية
Dukhan	0	11	14	67	3	125	0	1	5	7	0	13	0	0	1	3	0	5	دخان
<b>Total</b>	<b>111</b>	<b>608</b>	<b>1,111</b>	<b>1,806</b>	<b>765</b>	<b>6,141</b>	<b>11</b>	<b>75</b>	<b>31</b>	<b>82</b>	<b>12</b>	<b>277</b>	<b>5</b>	<b>35</b>	<b>6</b>	<b>31</b>	<b>4</b>	<b>91</b>	<b>المجموع</b>

المتوفون والمصابون في الحوادث المرورية حسب الحادث والنوع وموقع المصاب  
DEATHS AND INJURED IN TRAFFIC ACCIDENTS BY CAUSE,  
GENDER AND LOCATION OF INJURED  
2023

Table No. (147)

جدول رقم (١٤٧)

Statement CAUSE	إصابات خفيفة Slight Injury						إصابات بليغة Sever Injury						وفاة Death				البيان الحادث		
	مشاة Pedestrians		راكب Passenger		سائق Driver		مشاة Pedestrians		راكب Passenger		سائق Driver		مشاة Pedestrians		راكب Passenger			سائق Driver	
	إناث Females	ذكور Males	إناث Females	ذكور Males	إناث Females	ذكور Males	إناث Females	ذكور Males	إناث Females	ذكور Males	إناث Females	ذكور Males	إناث Females	ذكور Males	إناث Females	ذكور Males		إناث Females	ذكور Males
Two-vehicle collision	14	61	719	909	462	3,329	0	7	16	41	6	147	1	3	4	16	0	49	تصادم مركبتين
Multi-vehicle collision	4	15	208	278	107	477	0	1	2	6	0	22	0	0	0	1	1	8	تصادم أكثر من مركبتين
Vehicle overturning	0	1	73	300	69	1,324	0	0	5	23	3	53	0	0	1	9	2	12	انقلاب مركبة
Collision and overturning	0	0	10	47	6	118	0	0	3	3	0	9	0	0	1	0	0	6	تصادم مع انقلاب
Vehicle-pedestrian collision	89	499	3	4	3	24	11	65	0	0	1	2	4	32	0	0	0	0	تصادم مع مشاة
Vehicle combustion	0	0	1	0	0	10	0	0	0	0	0	0	0	0	0	0	0	0	احتراق مركبة
Fall from a vehicle	0	0	8	10	7	112	0	0	1	0	0	3	0	0	0	0	0	1	سقوط من مركبة
Vehicle-animal collision	0	3	0	0	0	11	0	0	0	0	0	0	0	0	0	0	0	1	تصادم مع حيوان
Collision with stationary objects	4	29	89	258	111	736	0	2	4	9	2	41	0	0	0	5	1	14	تصادم مع أشياء ثابتة
Other	0	0	0	0	0	0	0	0	0	0	0	0	0	0	0	0	0	0	أخرى
<b>Total</b>	<b>111</b>	<b>608</b>	<b>1,111</b>	<b>1,806</b>	<b>765</b>	<b>6,141</b>	<b>11</b>	<b>75</b>	<b>31</b>	<b>82</b>	<b>12</b>	<b>277</b>	<b>5</b>	<b>35</b>	<b>6</b>	<b>31</b>	<b>4</b>	<b>91</b>	<b>المجموع</b>



**المتوفون والمصابون في الحوادث المرورية حسب الشهر والنوع وموقع المصاب**  
**DEATHS AND INJURED IN TRAFFIC ACCIDENTS BY MONTH,**  
**GENDER AND LOCATION OF INJURED**  
**2023**

Table No. (148)

جدول رقم (١٤٨)

Statement Month	إصابات خفيفة Slight Injury						إصابات بليغة Sever Injury						وفاة Death				البيان الشهر		
	مشاة Pedestrians		راكب Passenger		سائق Driver		مشاة Pedestrians		راكب Passenger		سائق Driver		مشاة Pedestrians		راكب Passenger			سائق Driver	
	إناث Females	ذكور Males	إناث Females	ذكور Males	إناث Females	ذكور Males	إناث Females	ذكور Males	إناث Females	ذكور Males	إناث Females	ذكور Males	إناث Females	ذكور Males	إناث Females	ذكور Males		إناث Females	ذكور Males
January	9	46	98	212	69	583	0	8	1	8	0	35	0	3	1	6	0	7	يناير
February	9	40	107	151	73	491	0	5	4	14	2	29	0	2	0	2	3	8	فبراير
March	3	66	90	151	74	594	1	10	0	15	0	21	1	2	1	3	0	11	مارس
April	18	60	113	159	75	554	3	5	2	2	2	26	1	4	0	2	0	5	أبريل
May	11	47	82	167	73	496	1	7	2	7	0	20	0	2	1	4	0	10	مايو
June	9	54	91	100	45	443	1	4	4	9	0	12	1	2	2	5	0	7	يونيو
July	5	53	67	119	44	455	1	5	1	2	1	20	0	2	0	2	0	8	يوليو
August	3	40	79	120	45	441	1	8	4	5	3	16	0	3	0	1	0	7	أغسطس
September	9	51	70	218	53	468	2	2	3	11	0	23	0	4	1	4	0	6	سبتمبر
October	9	44	82	103	57	480	1	8	2	4	2	24	2	5	0	0	0	10	أكتوبر
November	16	53	118	169	88	556	0	8	4	3	2	25	0	2	0	2	1	3	نوفمبر
December	10	54	114	137	69	580	0	5	4	2	0	26	0	4	0	0	0	9	ديسمبر
<b>Total</b>	<b>111</b>	<b>608</b>	<b>1,111</b>	<b>1,806</b>	<b>765</b>	<b>6,141</b>	<b>11</b>	<b>75</b>	<b>31</b>	<b>82</b>	<b>12</b>	<b>277</b>	<b>5</b>	<b>35</b>	<b>6</b>	<b>31</b>	<b>4</b>	<b>91</b>	<b>المجموع</b>

**المتوفون والمصابون في الحوادث المرورية حسب المهنة والنوع وموقع المصاب**  
**DEATHS AND INJURED IN TRAFFIC ACCIDENTS BY OCCUPATION, GENDER AND LOCATION OF INJURED**  
**2023**

جدول رقم (١٤٩)																			
Statement	إصابات خفيفة Slight Injury						إصابات بليغة Sever Injury						وفاة Death						البيان
	مشاة Pedestrians		راكب Passenger		سائق Driver		مشاة Pedestrians		راكب Passenger		سائق Driver		مشاة Pedestrians		راكب Passenger		سائق Driver		
	إناث F	ذكور M	إناث F	ذكور M	إناث F	ذكور M	إناث F	ذكور M	إناث F	ذكور M	إناث F	ذكور M	إناث F	ذكور M	إناث F	ذكور M	إناث F	ذكور M	
Legislators, Senior Officials & Managers	0	8	5	23	5	76	0	1	0	1	1	2	0	0	0	0	0	0	المشروعون وموظفو الإدارة العليا والمديرون
Professionals	4	17	19	50	29	236	1	1	3	3	0	3	0	2	1	1	1	5	الاختصاصيون
Technicians & Associate Professionals	4	42	54	134	49	336	0	4	0	8	0	17	0	2	0	7	0	6	الفنيون والاختصاصيون المساعدون
Clerks	5	48	50	116	50	446	0	5	1	4	1	25	0	2	0	2	0	6	الكتبة
Service Workers And Shop & Market Sales Workers	10	30	75	67	11	216	1	1	3	2	1	10	0	1	0	1	0	2	العاملون في الخدمات والباعة في المحلات التجارية والأسواق
Skilled Agricultural & Fishery Workers	0	6	0	14	0	9	0	2	0	0	0	0	0	0	0	1	0	0	العمال المهرة في الزراعة وصيد الأسماك
Craft & Related Trades Workers	0	84	3	243	1	396	0	14	0	14	0	12	0	6	0	5	0	3	العاملون في الحرف وما إليها من المهن
Plant & Machine Operators & Assemblers	0	84	2	133	4	2,744	0	13	0	13	0	110	0	4	0	1	0	30	مشغلو الآلات والمعدات ومجموعها
Elementary Occupations	16	102	135	329	6	365	4	14	5	14	0	16	3	8	2	1	0	8	المهن العادية
Individuals not classified by profession	14	51	177	162	142	638	0	9	5	3	6	30	0	2	1	2	0	18	الأفراد اللذين لم يُصنفوا حسب المهنة
<b>Total Workers</b>	<b>53</b>	<b>472</b>	<b>520</b>	<b>1,271</b>	<b>297</b>	<b>5,462</b>	<b>6</b>	<b>64</b>	<b>17</b>	<b>62</b>	<b>9</b>	<b>225</b>	<b>3</b>	<b>27</b>	<b>4</b>	<b>21</b>	<b>1</b>	<b>78</b>	مجموع المشتغلون
No Occupation	58	136	591	535	468	679	5	11	14	20	3	52	2	8	2	10	3	13	بدون مهنة
<b>Total</b>	<b>111</b>	<b>608</b>	<b>1,111</b>	<b>1,806</b>	<b>765</b>	<b>6,141</b>	<b>11</b>	<b>75</b>	<b>31</b>	<b>82</b>	<b>12</b>	<b>277</b>	<b>5</b>	<b>35</b>	<b>6</b>	<b>31</b>	<b>4</b>	<b>91</b>	المجموع

المتوفون والمصابون في الحوادث المرورية خلال السنة الأولى من اصدار رخصة القيادة حسب فئات العمر والنوع وموقع المصاب  
**DEATHS AND INJURED IN TRAFFIC ACCIDENTS DURING THE FIRST YEAR OF ISSUING  
 THE LICENSE BY AGE GROUPS, GENDER AND LOCATION OF INJURED  
 2023**

Table No. (150)

جدول رقم (١٥٠)

Statement	إصابات خفيفة Slight Injury						إصابات بليغة Sever Injury						وفاة Death						البيان
	مشاة Pedestrians		راكب Passenger		سائق Driver		مشاة Pedestrians		راكب Passenger		سائق Driver		مشاة Pedestrians		راكب Passenger		سائق Driver		
	إناث Females	ذكور Males	إناث Females	ذكور Males	إناث Females	ذكور Males	إناث Females	ذكور Males	إناث Females	ذكور Males	إناث Females	ذكور Males	إناث Females	ذكور Males	إناث Females	ذكور Males	إناث Females	ذكور Males	
Age Groups	فئات العمر																		
20 -	0	2	2	37	6	113	0	0	0	2	0	5	0	0	0	1	0	2	٢٠ -
20 - 29	1	3	24	28	27	592	0	1	0	1	0	21	0	0	0	0	0	3	٢٩ - ٢٠
30 - 39	0	10	9	25	17	178	0	1	0	1	1	8	0	0	0	0	1	4	٣٩ - ٣٠
40 - 49	0	1	0	7	8	26	1	0	0	1	1	2	0	0	0	0	0	0	٤٩ - ٤٠
50+	0	0	2	0	2	6	0	0	0	0	0	1	0	0	0	0	0	0	+٥٠
<b>Total</b>	<b>1</b>	<b>16</b>	<b>37</b>	<b>97</b>	<b>60</b>	<b>915</b>	<b>1</b>	<b>2</b>	<b>0</b>	<b>5</b>	<b>2</b>	<b>37</b>	<b>0</b>	<b>0</b>	<b>0</b>	<b>1</b>	<b>1</b>	<b>9</b>	<b>المجموع</b>

المتوفون والمصابون في الحوادث المرورية خلال السنة الأولى من اصدار رخصة القيادة حسب أقسام المرور والنوع وموقع المصاب  
**DEATHS AND INJURED IN TRAFFIC ACCIDENTS DURING THE FIRST YEAR OF ISSUING  
 THE LICENSE BY TRAFFIC DEPARTMENTS, GENDER AND LOCATION OF INJURED  
 2023**

Table No. (151)

جدول رقم (١٥١)

Statement Traffic Department	إصابات خفيفة Slight Injury						إصابات بليغة Sever Injury						وفاة Death				البيان أقسام المرور		
	مشاة Pedestrians		راكب Passenger		سائق Driver		مشاة Pedestrians		راكب Passenger		سائق Driver		مشاة Pedestrians		راكب Passenger			سائق Driver	
	إناث Females	ذكور Males	إناث Females	ذكور Males	إناث Females	ذكور Males	إناث Females	ذكور Males	إناث Females	ذكور Males	إناث Females	ذكور Males	إناث Females	ذكور Males	إناث Females	ذكور Males		إناث Females	ذكور Males
Madinatt khalifah	0	3	11	13	19	130	1	0	0	0	0	10	0	0	0	0	0	0	مدينة خليفة
Al Rayyan	0	5	2	11	11	176	0	0	0	2	1	4	0	0	0	0	0	0	الريان
Al Maamora	0	2	8	26	11	168	0	2	0	1	1	3	0	0	0	0	0	1	المعمورة
Al Mattar	1	2	6	6	6	107	0	0	0	0	0	0	0	0	0	0	0	1	المطار
Al Shammal	0	2	3	11	7	144	0	0	0	1	0	12	0	0	0	0	1	2	الشمال
South	0	1	6	17	5	94	0	0	0	1	0	6	0	0	0	1	0	4	الجنوب
Industerid area	0	1	1	8	1	83	0	0	0	0	0	1	0	0	0	0	0	1	الصناعية
Dukhan	0	0	0	5	0	13	0	0	0	0	0	1	0	0	0	0	0	0	دخان
<b>Total</b>	<b>1</b>	<b>16</b>	<b>37</b>	<b>97</b>	<b>60</b>	<b>915</b>	<b>1</b>	<b>2</b>	<b>0</b>	<b>5</b>	<b>2</b>	<b>37</b>	<b>0</b>	<b>0</b>	<b>0</b>	<b>1</b>	<b>1</b>	<b>9</b>	<b>المجموع</b>

حوادث التصالح والبلاغات المجهولة  
RECONCILIATION AND ANONYMOUS REPORTING ACCIDENTS  
2020 - 2023

Table No. (152)

جدول رقم (١٥٢)

Year	المجموع Total	مجهول Unknown	تصالح Reconciliation	السنة
2020	195,342	46,068	149,274	٢٠٢٠
2021	230,556	63,589	166,967	٢٠٢١
2022	250,834	69,218	181,616	٢٠٢٢
2023	234,301	61,390	172,911	٢٠٢٣

حوادث طرق السير<sup>(١)</sup> حسب النوع  
ROAD TRAFFIC ACCIDENTS<sup>(1)</sup> BY GENDER  
2020 - 2023

Table No. (153)

جدول رقم (١٥٣)

Year	المجموع Total		الإناث Females		الذكور Males		السنة
	النسبة Percentage	العدد Number	النسبة Percentage	العدد Number	النسبة Percentage	العدد Number	
2020*	100%	130,257	8%	11,024	92%	119,233	*٢٠٢٠
2021	100%	142,872	10%	13,760	90%	129,112	٢٠٢١
2022	100%	157,982	10%	15,175	90%	142,807	٢٠٢٢
2023	100%	151,426	10%	15,442	90%	135,984	٢٠٢٣

(1) Including: (Death accident, minor accident, serious accident, accident resulted in reconciliation, accident report against unidentified person).

\* Change is done based on the data source.

Note: There may be more than one person responsible for causing the accident.

(١) تشمل: (حوادث وفاة، حوادث بسيطة، حوادث بليغة، حوادث التصالح، حوادث البلاغات المجهولة).

\* تم التعديل على البيانات من المصدر.

ملاحظة: قد يكون هناك اكثر من متسبب في الحادث.

حوادث الحريق حسب اماكن حدوثها  
FIRE ACCIDENTS BY PLACE OF OCCURRENCE  
2020 - 2023

Table No. (154)

جدول رقم (١٥٤)

Place of Occurrence	Year				السنة	مكان الحدوث
	2023	2022	2021	2020		
Residential premises	1,405	1,229	1,102	671		أماكن سكنية
Vehicles	740	759	684	417		مركبات
Shops, markets	236	176	186	174		محلات تجارية واسواق
Industrial enterprises and factories	63	52	43	23		مؤسسات صناعية ومصانع
Farms and public parks	129	94	131	115		مزارع وحدائق عامة
Ships and boats	8	4	11	4		سفن ومراكب
Medical facilities	10	8	10	5		منشآت طبية
Educational facilities	32	22	25	8		منشآت تعليمية
Governmental agencies	34	15	13	14		هيئات حكومية
Others	1,490	1,718	1,591	765		مصنفات أخرى
<b>Total</b>	<b>4,147</b>	<b>4,077</b>	<b>3,796</b>	<b>2,196</b>		<b>المجموع</b>

**حوادث الحريق حسب المسببات**  
**FIRE ACCIDENTS BY CAUSE OF FIRE**  
**2020 - 2023**

Table No. (155)

جدول رقم (١٥٥)

Cause of Fire	Year				السنة	سبب الحريق
	2023	2022	2021	2020		
Electricity	437	323	332	264		كهرباء
Direct flame	38	49	33	26		لهب مباشر
Hot or glowing body	142	100	92	85		جسم ساخن او متوهج
Ignition of gases or vapors	159	141	112	122		اشتعال ابخرة او غازات
Deliberate / intentional	15	27	22	21		متعمد / عمداً
Self-ignition	0	1	0	0		اشتعال ذاتي
Unidentified	135	123	112	82		غير محدد
Uninvestigated minor fires	3,221	3,313	3,093	1,596		حرائق بسيطة لم يتم التحقق منها
<b>Total</b>	<b>4,147</b>	<b>4,077</b>	<b>3,796</b>	<b>2,196</b>		<b>المجموع</b>



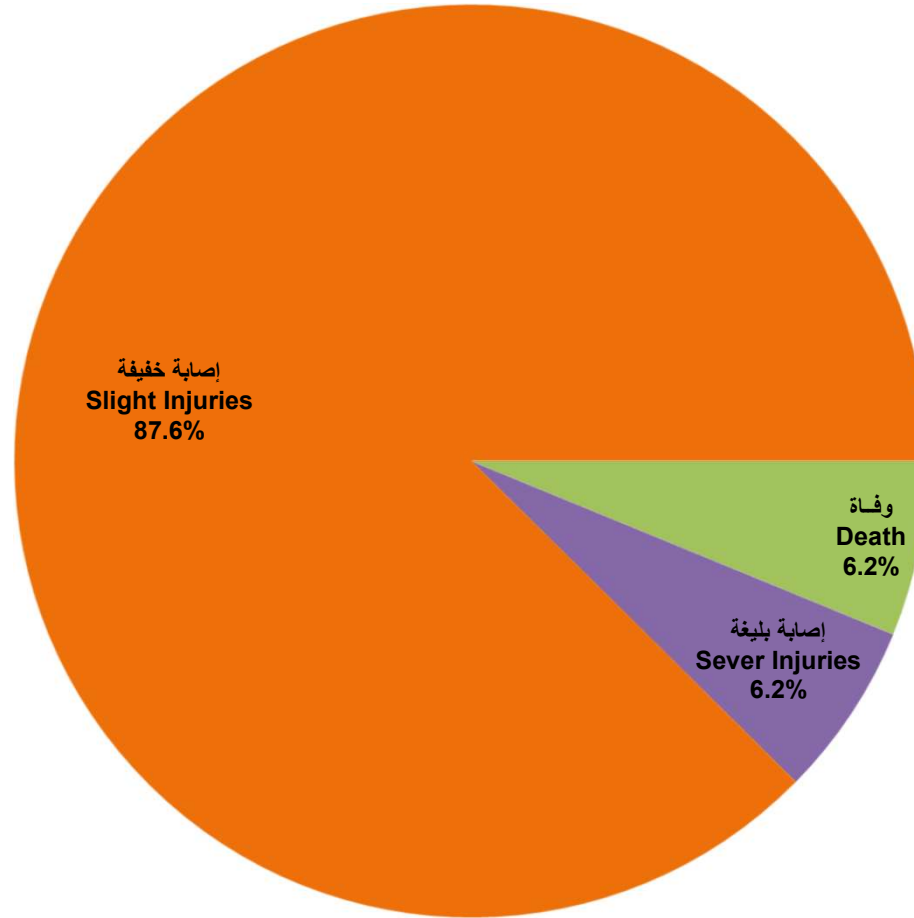
**الوفيات والإصابات الناتجة عن الحرائق**  
**DEATHS AND INJURED RESULTING FROM FIRES**  
**2020 - 2023**

Table No. (156)

جدول رقم (١٥٦)

Year	الحرائق (الخاضعة لشروط الأمن والسلامة العامه) fires (That Are Subject to Public Safety & Security Conditions)				جميع الحرائق في الدولة All fires				السنة
	المجموع Total	اصابة خفيفة Slight Injury	اصابة بليغة Sever Injury	وفاة Death	المجموع Total	اصابة خفيفة Slight Injury	اصابة بليغة Sever Injury	وفاة Death	
2020	21	21	0	0	122	103	2	17	٢٠٢٠
2021	7	6	0	1	57	40	10	7	٢٠٢١
2022	20	15	1	4	55	47	2	6	٢٠٢٢
2023	38	31	3	4	129	113	8	8	٢٠٢٣

التوزيع النسبي للوفيات والإصابات الناتجة عن الحرائق  
Distribution percentage deaths and injured resulting from fires  
2023



شكل رقم (39) Graph No.

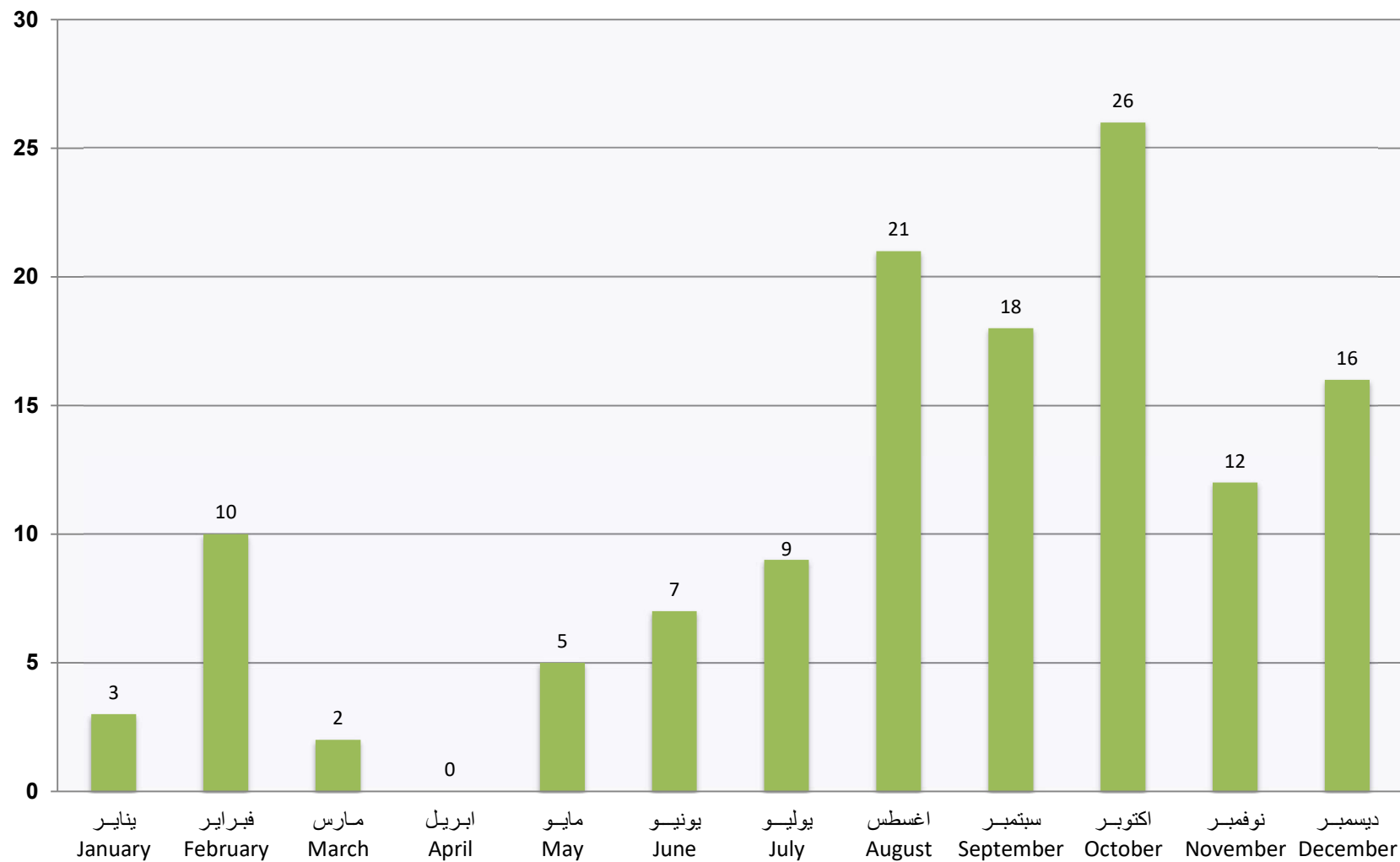
الوفيات والإصابات الناتجة عن الحرائق حسب الشهر  
DEATHS AND INJURIED RESULTING FROM FIRES BY MONTH  
2023

Table No. (157)

جدول رقم (١٥٧)

Year	الحرائق (الخاضعة لشروط الأمن والسلامة العامة) fires (That Are Subject to Public Safety & Security Conditions)				جميع الحرائق All fires				السنة
	المجموع Total	اصابة خفيفة Slight Injury	اصابة بليغة Sever Injury	وفاة Death	المجموع Total	اصابة خفيفة Slight Injury	اصابة بليغة Sever Injury	وفاة Death	
January	2	2	0	0	3	3	0	0	يناير
February	1	1	0	0	10	10	0	0	فبراير
March	1	0	0	1	2	0	0	2	مارس
April	0	0	0	0	0	0	0	0	أبريل
May	0	0	0	0	5	5	0	0	مايو
June	1	0	1	0	7	6	1	0	يونيو
July	3	3	0	0	9	9	0	0	يوليو
August	11	11	0	0	21	19	2	0	أغسطس
September	0	0	0	0	18	18	0	0	سبتمبر
October	5	4	1	0	26	19	4	3	أكتوبر
November	9	5	1	3	12	8	1	3	نوفمبر
December	5	5	0	0	16	16	0	0	ديسمبر
<b>Total</b>	<b>38</b>	<b>31</b>	<b>3</b>	<b>4</b>	<b>129</b>	<b>113</b>	<b>8</b>	<b>8</b>	<b>المجموع</b>

الوفيات والإصابات الناتجة عن الحرائق حسب الشهر  
DEATHS AND INJURED RESULTING FROM FIRES BY MONTH  
2023



شكل رقم (40) Graph No.

خدمات الإنقاذ والإغاثة التي تقدمها إدارة الدفاع المدني حسب نوع الخدمة وعدد العمليات والإصابات والوفيات

**RESCUE AND RELIEF SERVICES Provided BY CIVIL DEFENCE DEPARTMENT  
BY TYPE OF SERVICE, NUMBER OF OPERATIONS, INJURIES AND DEATHS  
2022 - 2023**

Table No. (158)

جدول رقم (١٥٨)

Operations & Injuries Type of Service	2023				عدد العمليات Number of Operations	2022				عدد العمليات Number of Operations	العمليات والاصابات نوع الخدمة
	المجموع Total	اصابة خفيفة Slight Injury	اصابة بليغة Sever Injury	وفاة Death		المجموع Total	اصابة خفيفة Slight Injury	اصابة بليغة Sever Injury	وفاة Death		
Rescue from Vehicle Collision	153	81	43	29	947	141	55	39	47	1,156	إنقاذ المصابين في حوادث الطرق
Rescue from building collapse	20	6	0	14	27	0	0	0	0	8	تقديم المساعدة لحالات انهيار المباني
Rescue from under the Equipment	0	0	0	0	0	0	0	0	0	0	إنقاذ من تحت الآليات
Rescue from Malfunctioned elevators	0	0	0	0	349	0	0	0	0	311	إنقاذ الأشخاص من المصاعد المعطلة
Rescue from Shutdown Doors	21	4	3	14	1,645	28	11	3	14	1,648	إنقاذ من الأبواب المغلقة
Others	62	17	9	36	407	40	18	4	18	364	مصنفات أخرى
<b>Total</b>	<b>256</b>	<b>108</b>	<b>55</b>	<b>93</b>	<b>3,375</b>	<b>209</b>	<b>84</b>	<b>46</b>	<b>79</b>	<b>3,487</b>	<b>المجموع</b>